

# 決算報告

## 連結貸借対照表

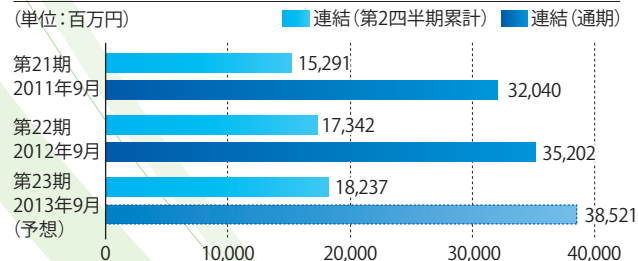
(単位:千円)

区分	前連結会計年度 (2012年9月30日)	当第2四半期 連結会計期間 (2013年3月31日)
<b>資産の部</b>		
<b>I 流動資産</b>		
1. 現金及び預金	10,576,625	8,850,087
2. 受取手形及び売掛金	7,320,867	6,792,422
3. 有価証券	100,016	476,049
4. 商品及び製品	415,319	871,883
5. 仕掛品	506,388	542,442
6. その他	1,628,172	1,728,554
7. 貸倒引当金	△ 4,050	△ 4,873
<b>流動資産合計</b>	<b>20,543,338</b>	<b>19,256,567</b>
<b>II 固定資産</b>		
<b>1. 有形固定資産合計</b>	<b>1,881,401</b>	<b>2,326,835</b>
2. 無形固定資産		
(1) のれん	479,484	996,710
(2) その他	334,763	417,320
<b>無形固定資産合計</b>	<b>814,248</b>	<b>1,414,030</b>
3. 投資その他の資産		
(1) 投資有価証券	587,383	1,413,969
(2) 敷金及び保証金	1,287,155	1,311,014
(3) その他	1,533,884	1,584,335
<b>投資その他の資産合計</b>	<b>3,408,423</b>	<b>4,309,319</b>
<b>固定資産合計</b>	<b>6,104,074</b>	<b>8,050,185</b>
<b>資産合計</b>	<b>26,647,412</b>	<b>27,306,752</b>

## 業績の推移

### 売上高

(単位:百万円)

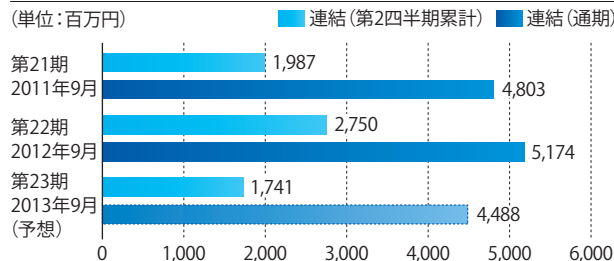


(単位:千円)

区分	前連結会計年度 (2012年9月30日)	当第2四半期 連結会計期間 (2013年3月31日)
<b>負債の部</b>		
<b>I 流動負債</b>		
1. 買掛金	252,027	636,167
2. 短期借入金	15,000	930,000
3. 1年内返済予定の長期借入金	100,000	100,000
4. 未払法人税等	1,455,156	659,151
5. 賞与引当金	1,094,398	894,633
6. 受注損失引当金	108,000	16,000
7. その他	3,292,666	3,078,190
<b>流動負債合計</b>	<b>6,317,248</b>	<b>6,314,143</b>
<b>II 固定負債</b>		
1. 長期借入金	800,000	750,000
2. 退職給付引当金	515,997	583,182
3. 役員退職慰労引当金	241,664	260,969
4. 資産除去債務	274,805	307,298
5. その他	61,355	27,726
<b>固定負債合計</b>	<b>1,893,822</b>	<b>1,929,177</b>
<b>負債合計</b>	<b>8,211,071</b>	<b>8,243,321</b>
<b>純資産の部</b>		
<b>I 株主資本</b>		
1. 資本金	1,875,251	1,875,251
2. 資本剰余金	1,826,300	1,826,300
3. 利益剰余金	12,401,651	12,733,710
4. 自己株式	△ 317,258	△ 317,258
<b>株主資本合計</b>	<b>15,785,945</b>	<b>16,118,004</b>
<b>II その他の包括利益累計額</b>		
1. その他有価証券評価差額金	△ 57,555	3,029
2. 為替換算調整勘定	△ 120,366	594,387
<b>その他の包括利益累計額合計</b>	<b>△ 177,921</b>	<b>597,416</b>
<b>III 少数株主持分</b>	<b>2,828,317</b>	<b>2,348,010</b>
<b>純資産合計</b>	<b>18,436,341</b>	<b>19,063,431</b>
<b>負債純資産合計</b>	<b>26,647,412</b>	<b>27,306,752</b>

### 営業利益

(単位:百万円)



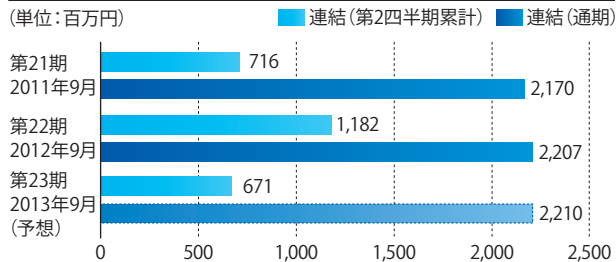
## 連結損益計算書(要旨)

(単位:千円)

区分	前第2四半期 連結累計期間 (自2011年10月1日 至2012年3月31日)	当第2四半期 連結累計期間 (自2012年10月1日 至2013年3月31日)
I 売上高	17,342,947	18,237,294
II 売上原価	11,295,534	13,116,979
売上総利益	6,047,412	5,120,314
III 販売費及び一般管理費	3,296,522	3,378,925
営業利益	2,750,890	1,741,389
IV 営業外収益	32,556	77,175
V 営業外費用	151,892	179,921
経常利益	2,631,554	1,638,643
VI 特別利益	69,016	50,996
VII 特別損失	64,364	236,071
税金等調整前四半期純利益	2,636,206	1,453,568
法人税、住民税及び事業税	1,295,992	615,035
法人税等調整額	△ 49,112	192,791
少数株主損益調整前四半期純利益	1,389,326	645,741
少数株主利益	206,776	△ 26,086
四半期純利益	1,182,549	671,828

## 当期(四半期)純利益

(単位:百万円)



## 連結キャッシュ・フロー計算書(要旨)

(単位:千円)

区分	前第2四半期 連結累計期間 (自2011年10月1日 至2012年3月31日)	当第2四半期 連結累計期間 (自2012年10月1日 至2013年3月31日)
I 営業活動による キャッシュ・フロー	2,079,589	358,143
II 投資活動による キャッシュ・フロー	△ 1,034,833	△ 2,525,565
III 財務活動による キャッシュ・フロー	△ 719,172	457,323
IV 現金及び現金同等物に係る 換算差額	146,951	356,399
V 現金及び現金同等物の 増減額(△は減少)	472,534	△ 1,353,699
VI 現金及び現金同等物の 期首残高	8,627,744	10,663,816
VII 現金及び現金同等物の 四半期末残高	9,100,279	9,310,117

## 1株当たり当期(四半期)純利益

(単位:円、円未満切り捨て)

